

TYREinflate Connect 650



Download via App

Automatic retrieval of information from the vehicle via the app allows the appropriate pressure settings to be sent to your mobile device.



Auto Stop function

Auto Stop function when pre-set pressure is reached.



Leak Detection

Including function to detect a loss of tyre pressure



OSRAMconnect

Connecting you with your car



OSRAMconnect App compatible tyre inflator

Improve your driving performance and fuel costs by making sure your tyre pressure is correct. The OSRAM TYREinflate Connect 650 is a digital tyre inflator compatible with the OSRAMconnect app, with a backlit display for easy and accurate pressure measurement and inflation³⁾ of tyres, showing pressure values in BAR, kPA and PSI. The app can store up to 5 vehicles and the associated information and has a function to detect a loss of tyre pressure. Furthermore, the OSRAM TYREinflate Connect 650 has an automatic switch-off function as soon as the preset pressure is reached. In addition, it has a storage compartment for valve caps, a 3.3 m long retractable power cable with a 12V fuse plug, a 65 cm long flexible air hose with an easily accessible holder and an additional LED light for illumination at night or in poor lighting conditions and a large on/off switch for additional manual operation. An inflation time of about 3 minutes²⁾ gets you on the road and where you need to be fast. Also included is a 3-piece adapter set, for bikes, balls and other inflatables, and a durable storage bag. OSRAM provides a 2-year guarantee on this product¹⁾1) For precise conditions please refer to: www.osram.com/am-guarantee2) Based on inflating a 13" tyre from flat to 2.41 BAR3) Measurements of the tyre pressure and inflation of the tyres to the optimum tyre pressure must always be conducted on cold tyres

Karta katalogowa produktu

Dane techniczne

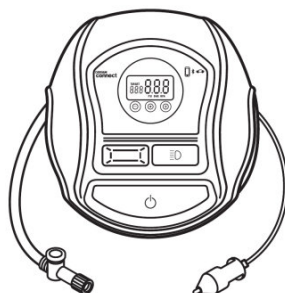
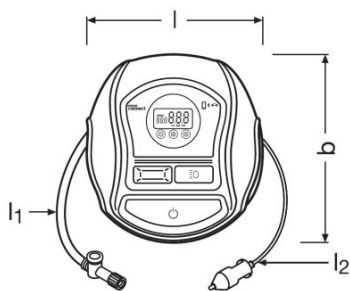
Informacje o produkcie

Oznaczenie produktu	OTIC650
Czas napompowania	3 min
Maksymalne ciśnienie	6.9 bar
Długość węża powietrza	65 cm
Długość kabla zasilającego	3.3 m
Czas ładowania (h)	N/A
Rozmiar wyświetlacza	40 x 35 mm
Jednostki pomiaru	PSI, kPa, bar
Dokładność pomiaru (bar)	±0.1 bar
Natężenie przepływu	N/A

Dane elektryczne

Moc znamionowa	120,00 W
Napięcie nominalne	11,1 V
Napięcie robocze	12 V
Źródło zasilania	12 V Fused Plug

Wymiary i waga



Długość	200,0 mm
Szerokość	90,0 mm
Wysokość	219,0 mm

Dodatkowe dane produktu

Wyświetlacz	Digital
Poziom hałasu	90 dB
Rekomendowane używanie z	Car, Small Van

Karta katalogowa produktu

Możliwości

Akcesoria	Adaptors for: Balls, Air Mattress, Bikes
Zabezpieczone bezpiecznikiem	10 A

Kraj - specyficzna kategoryzacja

Oznaczenie produktu	OTIC650
---------------------	---------

Environmental information

Information according Art. 33 of EU Regulation (EC) 1907/2006 (REACH)	
Date of Declaration	18-07-2022
Primary Article Identifier	4052899622883
Declaration No. in SCIP database	In work



Detail



Detail



Detail



Detail



Detail



Detail

Karta katalogowa produktu



Detail



Detail

Easy to pack away



Product Info Graphics

Easy to use



Product Info Graphics

What's in the box?



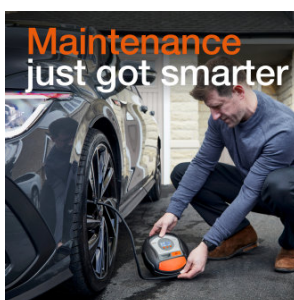
Product Info Graphics



Product Info Graphics



Product Info Graphics



Product Info Graphics

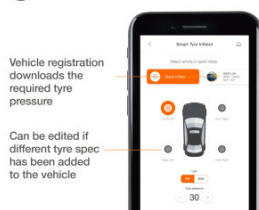
Tyre care just got smarter



Product Info Graphics

Karta katalogowa produktu

Remove the guesswork



Accurate inflation



Product Info Graphics

Product Info Graphics

Dane logistyczne

Kod produktu	Opis produktu	Opakowanie (liczba produktów / opakowanie)	Wymiary (długość x szerokość x wysokość)	Objętość	Waga brutto
4052899622883	TYRE inflate Connect 650	Składane pudełko 1	232 mm x 95 mm x 216 mm	4.76 dm ³	1439.00 g
4052899622890	TYRE inflate Connect 650	Karton wysylkowy 4	401 mm x 251 mm x 248 mm	24.96 dm ³	1829.00 g

Wymieniony kod produktu oznacza najmniejszą ilość produktu, jaka może być zamówiona. Jednostka transportowa może zawierać jedną sztukę lub więcej. Składając zamówienie prosimy o zamawianie ilości odpowiadających jednej lub wielokrotności jednostki transportowej.

Pobierz dane

Plik



User instruction
TYREinflate Connect 650

Instrukcja bezpieczeństwa

Reaches a maximum noise level of 90 db.

Informacje prawne

- 1) For precise conditions please refer to: www.osram.com/am-guarantee
- 2) Based on inflating a 13" tyre from flat to 2.41 BAR
- 3) Measurements of the tyre pressure and inflation of the tyres to the optimum tyre pressure must always be conducted on cold tyres

Karta katalogowa produktu

Application advice:For more detailed application information and graphics please see product datasheet and the user instruction.

Wskazówki dotyczące zastosowania

Więcej szczegółowych informacji dotyczących grafik i zastosowania znajduje się w karcie katalogowej produktu

Oświadczenie

Zastrzega się możliwość zmian bez uprzedzenia. Błędy i ominięcia są możliwe. Należy zawsze upewnić się czy korzystasz z najnowszej wersji katalogu.

The OSRAM logo is displayed in a bold, orange, sans-serif font.